

Activités de caté pour cette semaine du 05 - 12 Avril

2020 Apirila 05 - 12 aste huntan, etxen egiteko katixima

CE1: 1,2,5,7,8 - CE2: - 1,3,5,6,7,8 CMI-5°: 1,3,4,5,6,7,8 .

1 - Chaque jour saint de la semaine (Rameaux, Jeudi Saint, Vendredi Saint et Pâques, collez dans le cahier de caté l'image ci jointe correspondante, et dites une prière avec votre enfant.

1 - Egun saindu guzietz, Erramu, Ortzegun eta Ortzirale sainduz eta Bazkoz, kola itzazue katixima kaierean hemen loturik igorri marrazki horiek, egunean egunekoa, eta zuen haurrekin otoitz bat erraiten ahalko duzue.

PÂQUES: Evangile de dimanche prochain ... BAZKO

Evangile de Matthieu 28,1-10

Après le sabbat, à l'heure où commençait le premier jour de la semaine, Marie Madeleine et l'autre Marie viennent au tombeau de Jésus. Soudain il y eut un grand tremblement de terre ; l'ange du Seigneur descend du ciel, roule la pierre et s'assoit dessus. Il avait l'aspect de l'éclair et son vêtement était blanc comme la neige. Les gardes sont bouleversés de peur, et deviennent comme morts. Alors l'ange dit aux femmes : « Vous, soyez sans crainte ! Je sais que vous cherchez Jésus le crucifié. Il n'est pas ici, car il est ressuscité, comme il l'avait dit. Venez voir l'endroit où il reposait. Puis, vite, allez dire à ses disciples : "Il est ressuscité d'entre les morts ; il vous précède en Galilée : là, vous le verrez !" Voilà ce que j'avais à vous dire. »

Vite, elles quittent le tombeau, tremblantes et toutes joyeuses, et elles courent porter la nouvelle aux disciples. Et voici que Jésus vient à leur rencontre et leur dit : « Je vous salue. »

Elles s'approchent et se prosternent devant lui. Alors Jésus leur dit : « Soyez sans crainte, allez annoncer à mes frères qu'ils doivent se rendre en Galilée : c'est là qu'ils me verront. »

Jd Matiuren ebanjelioa 28,1-10

Sabatoa bururatu eta asteko lehen egunaren argi-zirrintan, Magdalako Maria eta beste Maria hilobiaren ikustera etorri ziren. Bat-batean, lurrikara handia gertatu zen: Jaunaren aingerua jausti zen zerutik eta, hurbildurik, harria itzulikatu zuen eta gainean jarri. Ximixta iduri zuen, eta haren jantzia elurra bezain xuria zen. Beldurrez ikaratu ziren zaintzaleak, hilak iduri. Bainan aingerua emazteeri mintzatu zitzaizoten, erranez: «Ez beldur izan, zuek. Badakit Jesus gurutziztatua bilatzen duzuela. Ez da hemen, piztua baita, erran zuen bezala. Zatozte ikustera nun egona den etzanik. Gero, zoazte laster dizipulueri erraitera: «Hiletarik piztua da eta Galilearat aitzintzen zaituzte; han ikusiko duzue». Horra zer nauzuen erraiteko.

Hilobia berehala utzirik, beldur eta bozkario handirekin dizipulueri berri emaitera lasterka joan ziren. Eta horra nun Jesus biderat atera zitzaizoten, erranez: «Agur zueri!»


Heiek, hurbildu, oinetarik lotu eta aitzinean ahuspekatu zitzaizkion. Jesusek erran zioten: «Ez beldur izan! Zoazte nere anaieri erraitera Galilearat joaiteko; han ikusiko nautez».

2 – Raconter cette histoire à votre enfant

3 – Lire cette histoire avec votre enfant

4 - MOTS CROISES de Pâques

(une fois fini, coupe-le et mets le dans ton cahier de caté)



1 – Jour de Pâques

5 – C'est là qu'il précède ses disciples


7 – Amis de Jésus

9 – Porte du tombeau de Jésus

A – C'est lui qui rassure les femmes

E – 2° prénom de Marie

K – On y a mis le corps de Jésus



1 – Jesusen gorputza hor egon da

5 – Bazko bezpera Jerusalemen

7 – Bazkoz piztu da

9 – Orai, Jesus ez da hila, ... da !

A – Apostolua edo ...

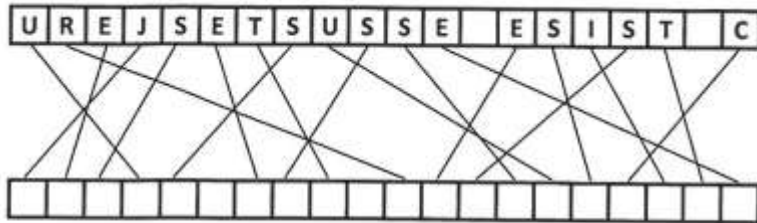
C – Harria itzulikatu zuen

K – Bazko eguna

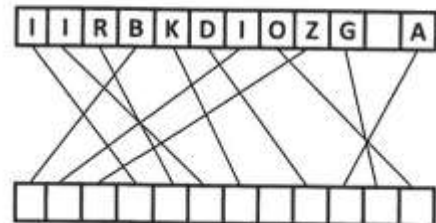
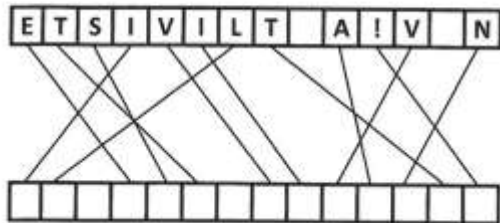
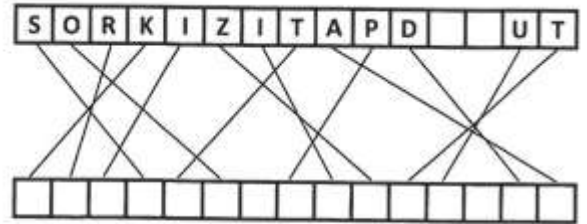
5 - Visionner le clip vidéo <https://www.theobule.org/video/vous-les-graines-de-theologiens/329> d'abord le récit, intitulé , puis l'autre vidéo intitulée « À vous, graines de théologiens ! »

<https://www.theobule.org/video/vous-les-graines-de-theologiens/329> Clip bideo hori ikus interneten, lehenik « Pâques la résurrection de Jésus », eta gero « À vous, graines de théologiens ! » (erdaraz)

6-MELI-MELO:




6-MELI-MELO:



7 - Colorie une de ces images



- Marrazki hauetarik bat margo ezazu



8- Allumer une bougie; un peu d'eau dans une coupelle, dans le coin prière de la maison

- Xirio bat piztu, untzi batean ura, etxeko otoiitz xokoan

SIGNE DE CROIX,

(en trempant le doigt dans l'eau, rappel du baptême)

Prier Jésus: Toi, le Vivant
Tu es sorti du tombeau.
Tu t'es relevé de la mort.
Ni la haine, ni la souffrance,
ni le mal n'ont pu t'anéantir.
Je crois en toi Seigneur Jésus
Augmente en moi la foi.

Notre Père ...

Je vous salue Je vous salue, Marie, pleine de grâce,
le Seigneur est avec vous,
vous êtes bénie entre toutes les femmes,
et Jésus, le fruit de vos entrailles est béni.
Sainte Marie, Mère de Dieu,
priez pour nous, pauvres pécheurs,
maintenant et à l'heure de notre mort. Amen.

GURUTZEAREN SEINALEA

(erhia urean trenpatuz, bataioaz oroitzuz)

Jesusi otoiitza: Zu, bizirik zirena
Hilobitik atera zira
Heriotik xutitu.
Ez herrak, ez sofrikorioek
Ez gaitzak, deusek ez zaitu garaitu.
Zutan sinesten dut, Jesus Jauna
Emenda ni baitan fedea.

Gure Aita ...

Agur Maria Agur Maria, graziaz betea
Jauna da zurekin,
benedikatua zare emazte guzien artean,
eta benedikatua da zure sabeleko fruitua, Jesus.
Maria saindua, Jainkoaren Ama,
egizu otoiitz gu bekatorosentzat
orai eta gure heriotzeko orenean. Amen.

Chaque enfant découpe ce qu'il a fait, et le colle sur son cahier caté

Haur bakotzak pika dezake egiten duen lana, eta bere katixima kaierean kolatzen du.